

# Портал открытых данных



МИНЭКОНОМРАЗВИТИЯ РОССИИ

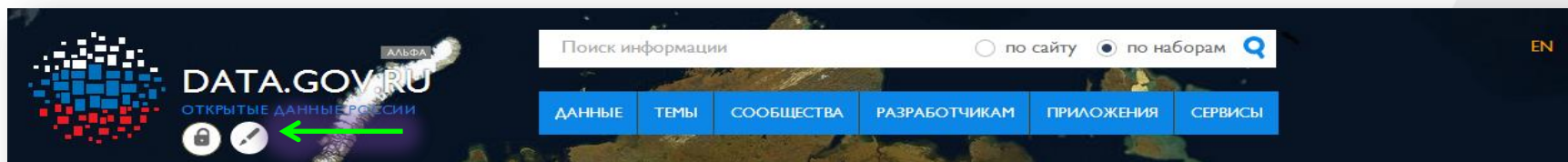
Инструкция для сотрудника  
государственного органа

2014

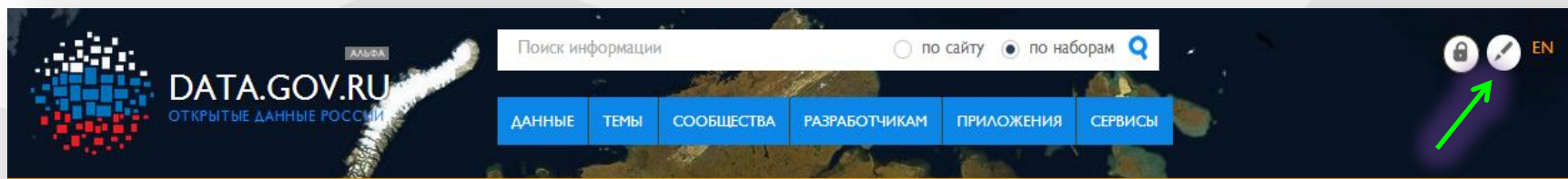
# РЕГИСТРАЦИЯ

www.data.gov.ru

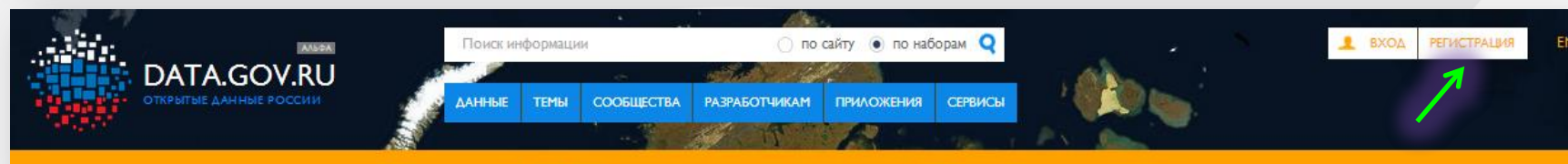
Для предоставления прав публикатора необходимо быть зарегистрированным пользователем. Кнопка для регистрации находится на главной странице портала. В зависимости от разрешения экрана монитора, кнопка будет находиться в разных местах.



Расположение кнопки при разрешении экрана 1280x1024



Расположение кнопки при разрешении экрана больше 1280x1024



Расположение кнопки при разрешении экрана больше 1280x1024



# ВХОД НА ПОРТАЛ

www.data.gov.ru

Вы получите письмо с дальнейшими инструкциями после заполнения формы и ввода данных.

Предусмотрена возможность авторизации через социальные сети.

Адрес электронной почты

Существующий адрес электронной почты. Все почтовые сообщения с Портала будут отсылаться на этот адрес. Адрес электронной почты будет использоваться только для восстановления пароля или для получения новостей и уведомлений по электронной почте.

Фамилия

Имя пользователя

Отчество

РЕГИСТРАЦИЯ

Вы также можете использовать для авторизации свой аккаунт в социальных сетях:



Уже есть аккаунт? Вернитесь к [авторизации](#).



# ЗАЯВКА НА ПУБЛИКАТОРСТВО [www.data.gov.ru](http://www.data.gov.ru)

The screenshot shows the website interface with several green arrows and numbers indicating the steps to reach the 'Become a Publisher' button:

- 1**: Arrow pointing to the 'ДААННЫЕ' (Data) menu item in the top navigation bar.
- 2**: Arrow pointing to the 'ОРГАНИЗАЦИИ' (Organizations) sub-menu item in the secondary navigation bar.
- 3**: Arrow pointing to the 'СТАТЬ ПУБЛИКАТОРОМ' (Become a Publisher) button.

The text on the page reads: «ОРГАНИЗАЦИИ» and «СТАТЬ ПУБЛИКАТОРОМ». Below the button, there is a paragraph: «Для того, чтобы начать публиковать открытые данные подайте электронную заявку. В заявке выберите организацию, которую вы представляете. Если организации не существует в нашей базе вы можете добавить ее, заполнив соответствующие поля.»

После регистрации и настройки профиля можно стать публикатором подав соответствующую заявку.

Для этого необходимо перейти в раздел «Данные → Организации» и нажать на кнопку «Стать публикатором»



# ПОДАЧА ЗАЯВКИ

www.data.gov.ru

Поля в заявке на публикаторство заполняются автоматически Вашими данными (если вы их указали в своем личном профиле при регистрации), организацию нужно будет выбирать вручную. Если Вашей организации нет в списке, выберите вариант «Нет» под полем «Существующая организация» и заполните поля данными Вашей организации (название, короткое наименование, ИНН, ссылка на сайт, ссылка на раздел открытых данных).

Далее необходимо сообщить в службу поддержки сайта о подаче заявки для роли Публикатора.

## ЗАЯВКА НА ПУБЛИКАТОРСТВО

### [- Информация об организации](#)

Существующая организация \*

- Нет  
 Да

Найти организацию

Государственная фельдъегерская служба Российской Федерации (75)

### [- Информация об издателе](#)

Фамилия

Имя

Отчество

Должность

Телефон

ОТПРАВИТЬ



# ДОБАВЛЕНИЕ НАБОРА

www.data.gov.ru

30 Место России в рейтинге Open Data Index

Уважаемые пользователи! До 28 апреля 2014 года осуществляется сбор предложений по развитию Портала. Свои идеи и пожелания вы можете оставлять на форуме в соответствующей теме или на [странице идей](#). Благодарим за участие!

КОЛИЧЕСТВО НАБОРОВ ОТКРЫТЫХ ДАННЫХ НА ПОРТАЛЕ: 1308 → ДОБАВИТЬ НАБОР







ВЫБЕРИТЕ ТЕМУ

После одобрения заявки можно  
загружать ваши собственные наборы



# РЕПУБЛИКАЦИЯ НАБОРА

www.data.gov.ru

| Название поля паспорта  | Значение поля паспорта  |
|---|---|
| Дата первой публикации                               | 01.12.2012  |
| Дата последнего внесения изменений  | 15.04.2014  |
| Дата актуальности набора данных                      | 14.11.2015  |
| Периодичность актуализации набора данных             | Нет информации  |
| Содержание последнего изменения                      | Обновление набора данных  |
| Ключевые слова (Keywords)   | Список МФЦ, многофункциональные центры, реестр МФЦ, адрес МФЦ   |
| Гиперссылки (URL) на версии набора данных            | <ul style="list-style-type: none"><li>• <a href="http://data.gov.ru/sites/all/modules/custom/od_publ...">http://data.gov.ru/sites/all/modules/custom/od_publ...</a></li><li>• <a href="http://data.gov.ru/sites/all/modules/custom/od_publ...">http://data.gov.ru/sites/all/modules/custom/od_publ...</a></li><li>• <a href="http://data.gov.ru/sites/all/modules/custom/od_publ...">http://data.gov.ru/sites/all/modules/custom/od_publ...</a></li></ul> |
| Гиперссылки (URL) на версии структуры набора данных  | <ul style="list-style-type: none"><li>• <a href="http://data.gov.ru/sites/all/modules/custom/od_publ...">http://data.gov.ru/sites/all/modules/custom/od_publ...</a></li><li>• <a href="http://data.gov.ru/sites/all/modules/custom/od_publ...">http://data.gov.ru/sites/all/modules/custom/od_publ...</a></li><li>• <a href="http://data.gov.ru/sites/all/modules/custom/od_publ...">http://data.gov.ru/sites/all/modules/custom/od_publ...</a></li></ul> |

  html-код паспорта

После загрузки набора данных можно использовать html-код паспорта для его размещения на собственном портале



# Дополнительная информация

Методические рекомендации, регламентирующие порядок публикации ОД – <http://opendata.gosmonitor.ru/standard> или <http://data.gov.ru/ru/library> (версия 3.0 содержит требования к наборам)

Эталонные наборы можно посмотреть на портале <http://data.gov.ru/ru/dataset/7710349494-mfclist-1> или в разделе Методические рекомендации по ссылке <http://opendata.gosmonitor.ru/>